

*Шестнадцатый
арбитражный
апелляционный
суд.*

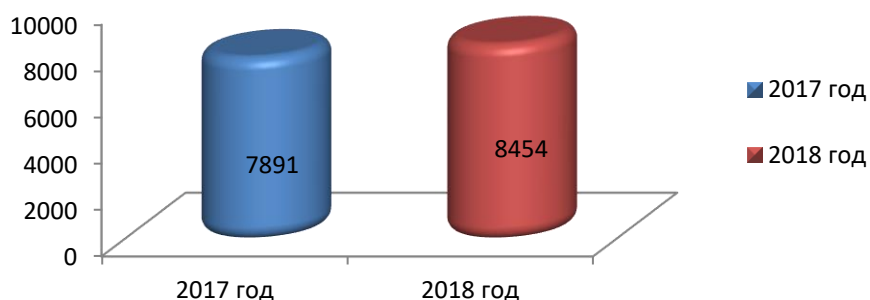


*Подведение
итогов
работы за
2018 год.*

СТАТИСТИЧЕСКАЯ ИНФОРМАЦИЯ ПО ИТОГАМ РАБОТЫ ЗА 2018 ГОД

Поступление и рассмотрение апелляционных жалоб

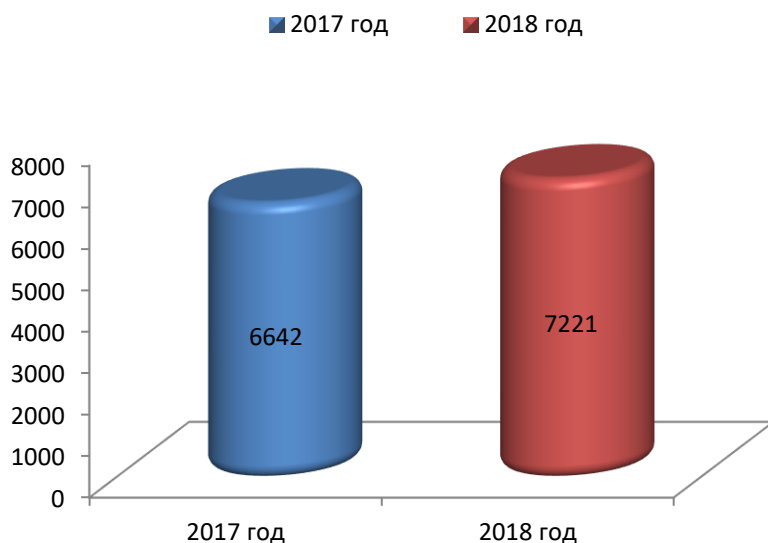
В 2018 году в Шестнадцатый арбитражный апелляционный суд поступило 8454 апелляционные жалобы, что на 7,1 % больше чем за 2017 год (7891).



Из числа поступивших апелляционных жалоб:

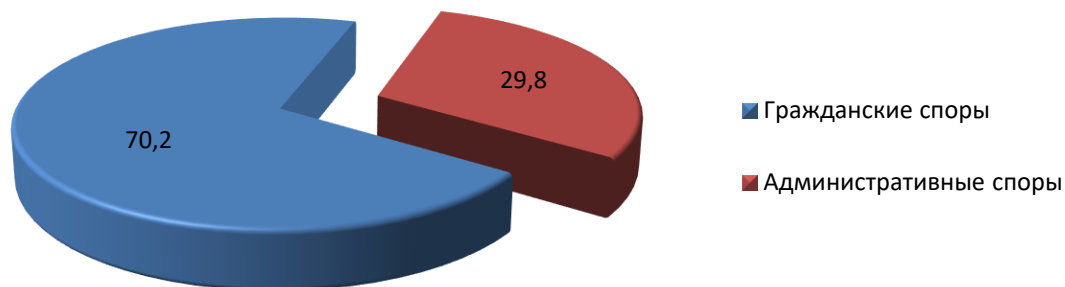
- принято к производству 7664 жалобы;
- возвращено 815 жалоб (9,6 % от поступивших, что аналогично среднему показателю возвратов жалоб по судам апелляционной инстанции и на 8,9 % меньше, чем в 2017 году)

В 2018 году рассмотрено 7221 дело, что на 8,7 % больше, чем в 2017 году (6642).



В структуре рассматриваемых дел доли гражданско-правовых споров и споров, возникающих из административных и иных публичных правоотношений составили 70,2 % и 29,8 % соответственно (в 2017 году данная пропорция составляла 76,6 % и 23,4 % соответственно)

Структура рассмотренных дел



В структуре категорий рассмотренных дел основные доли составляют:

- споры о неисполнении или ненадлежащем исполнении обязательств по договорам – 35,6 % (2569): из них 11,4 % - споры вытекающие из договоров энергоснабжения; 6,6 % - споры, вытекающие из договоров поставки; 4,5 % - споры, вытекающие из договоров возмездного оказания услуг; 4,4 % - споры, вытекающие из договоров подряда;
- споры в рамках дел о несостоятельности (банкротстве) – 13,2 %;
- споры связанные с применением законодательства об административных правонарушениях – 10 %;
- по делам об оспаривании ненормативных правовых актов, решений и действий (бездействия) государственных органов, органов местного самоуправления, иных органов, организаций, наделенных публичными полномочиями, должностных лиц – 6,5 %;
- споры связанные с применением законодательства о земле – 6,8 %

В 2018 году по сравнению с 2017 годом возросло количество таможенных споров (в 1,8 раза), споров, вытекающих из договоров энергоснабжения (в 1,8 раза), об оспаривании решений антимонопольных органов (в 1,5 раза), о взыскании с организаций и граждан обязательных платежей и санкций, если не предусмотрен иной порядок их взыскания (более чем в 2 раза), а так же значительно увеличилось количество споров, связанных с отказом в возмещении НДС (более чем в 9 раз).

При этом значительно уменьшилось количество споров, вытекающих из договоров страхования (почти в 2 раза), споров, связанных с защитой интеллектуальной собственности (в 1,5 раза).

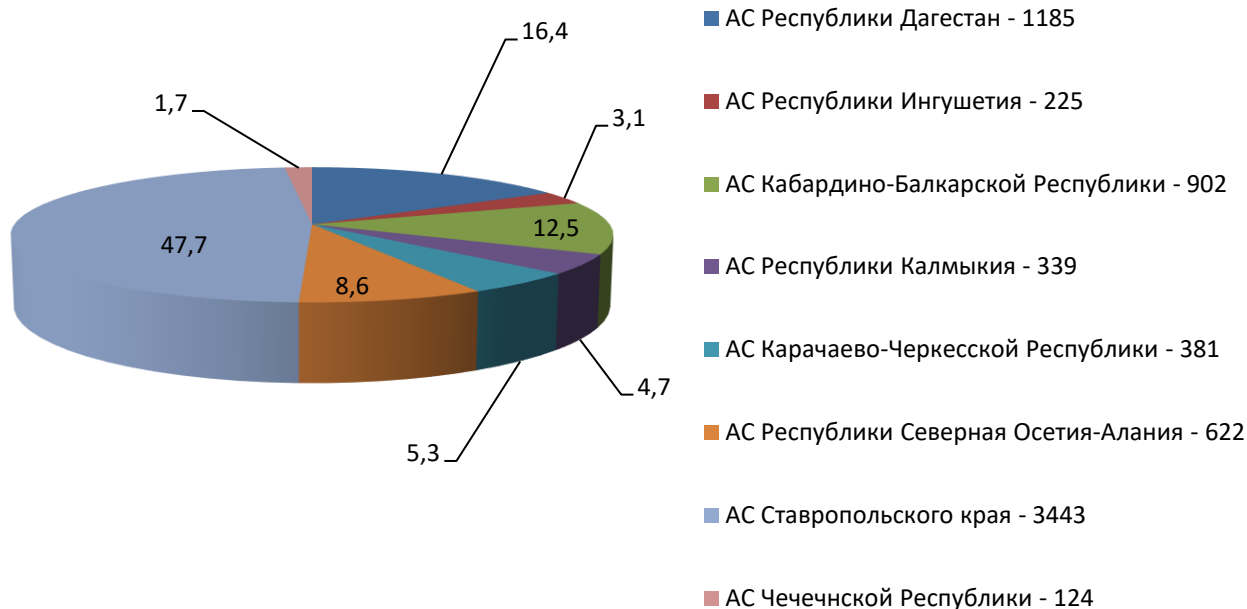
Остаток неоконченных апелляционных производств на конец 2018 года составил 1090 дел (на 15,1 % больше чем в 2017 году). Оставлено без движения на конец отчетного периода 106 апелляционных жалоб.

Приостановлено производств по 23 делам на конец отчетного периода, из них по основаниям, предусмотренным статьей 143 АПК РФ «Обязанность арбитражного суда приостановить производство по делу», - по 17,4 % дел.

Рассмотрено 19 заявлений о пересмотре вступивших в законную силу судебных актов по новым или вновь открывшимся обстоятельствам, из которых 1 удовлетворено.

Рассмотрено 42 заявления о применении обеспечительных мер, из них признаны обоснованными - 10.

В 2018 году распределение рассмотренных апелляционных жалоб по судам первой инстанции следующее:



Что касается распределения рассмотренных апелляционных жалоб по судам первой инстанции, то, как и в 2017 году, наибольшее количество апелляционных жалоб поступило на судебные акты Арбитражного суда Ставропольского края (47,7 %), Арбитражного суда Республики Дагестан (16,4 %), Арбитражного суда Кабардино-Балкарской Республики (12,5 %), Арбитражного суда Республики Северная Осетия-Алания (8,6 %). По сравнению с 2017 годом увеличилась доля судебных актов Арбитражного суда Карачаево-Черкесской Республики – на 1,7 % и составила 5,3 %, в свою очередь уменьшилась доля судебных актов Арбитражного суда Республики Калмыкия на 2,5 % и составила 4,7 %. При этом наименьшее количество апелляционных жалоб поступило на судебные акты Арбитражных судов Республики Ингушетия (3,1 %) и Чеченской Республики (1,7 %).

Отменено 613 решений судов первой инстанции, из них:

- по 536 делам принят новый судебный акт;
- по 3 делам иск оставлен без рассмотрения;
- по 74 делам прекращено производство по делу (в т.ч. по 17 делам – в связи с утверждением мирового соглашения, по 36 – в связи с отказом от иска);

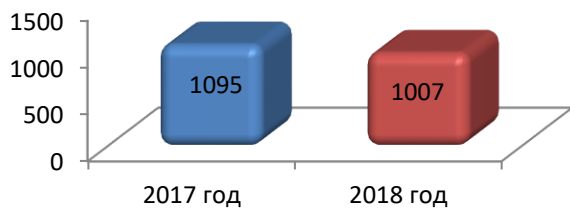
Отменено 245 определений судов первой инстанции, из них:

- по 59 делам вопрос направлен на новое рассмотрение;
- по 178 делам вопрос разрешен по существу;

Изменено решений и определений по 149 делам.

Всего отменено/изменено 1007 судебных акта судов первой инстанции.

Таким образом, наблюдается небольшое уменьшение количества отмен апелляционным судом судебных актов судов первой инстанции по сравнению с 2017 годом.



Всего отменено/изменено апелляционным судом судебных акта судов первой инстанции.	
2017 год	2018 год
1095	1007

Согласно данным статистической отчетности в 2018 году 34,2 % судебных актов судов первой инстанции отменялись или изменялись Шестнадцатым арбитражным апелляционным судом в связи с неполным выяснением или недоказанностью обстоятельств, имеющих значение для дела. Основанием для отмены или изменения судебных актов в 19,3 % случаев явилось нарушение норм материального права. В связи с нарушением норм процессуального права судебные акты отменены в 17,9 % случаев, на основании несоответствия выводов суда обстоятельствам дела – 14,1 %.

Основания для изменения или отмены судебных актов судов первой инстанции (кол-во дел)			
Неполное выяснение или недоказанность обстоятельств, имеющих значение для дела	Несоответствие выводов суда обстоятельствам дела	Нарушение норм материального права	Нарушение норм процессуального права
345	142	194	180

Соотношение отмененных апелляционным судом судебных актов судов первой инстанции, входящих в Шестнадцатый апелляционный округ, составило:

Арбитражный суд	Количество отмененных/измененных судебных актов		% от общего числа обжалуемых судебных актов соответствующего суда первой инстанции	
	2017 год	2018 год	2017 год	2018 год
Республики Дагестан	166	153	15,1 %	12,9 %
Республики Ингушетия	64	65	32,8 %	28,9 %
Кабардино-Балкарской Республики	198	129	25,5 %	14,3 %
Республики Калмыкия	110	70	23,0 %	20,6 %
Карачаево-Черкесской Республики	30	42	12,7 %	11,0 %
Республики Северная Осетия-Алания	129	115	22,7 %	18,5 %
Ставропольского края	371	418	11,6 %	12,1 %
Чеченской Республики	27	15	30,3 %	12,1 %
Итого в среднем показатель отмен:			16,5 %	13,9 %

Арбитражный суд	Количество дел рассмотренных Шестнадцатым арбитражным апелляционным судом по правилам, установленным для рассмотрения дела в суде первой инстанции, в разрезе судов апелляционного округа
Республики Дагестан	22
Республики Ингушетия	7
Кабардино-Балкарской Республики	21
Республики Калмыкия	9
Карачаево-Черкесской Республики	3
Республики Северная Осетия-Алания	9
Ставропольского края	67
Чеченской Республики	0
Итого:	138

Согласно статистическим данным за 2018 год судом рассмотрено 379 ходатайств о восстановлении процессуальных сроков.

Рассмотрено 774 дел, по которым заявитель освобожден от уплаты государственной пошлины либо ее уплата не предусмотрена законом. Рассмотрено 56 ходатайств об отсрочке (рассрочке) уплаты госпошлины, из них удовлетворено – 53.

Сумма государственной пошлины, перечисленная в федеральный бюджет по делам и заявлениям, рассмотренным Шестнадцатым арбитражным апелляционным судом в отчетном периоде, составила 2 694 000 рублей. (что на 33,9 % меньше, чем за 2017 год).